

Guide d'utilisation de la liseuse



L'arrêt de la liseuse et sa mise en veille aident à prolonger l'autonomie de la batterie.

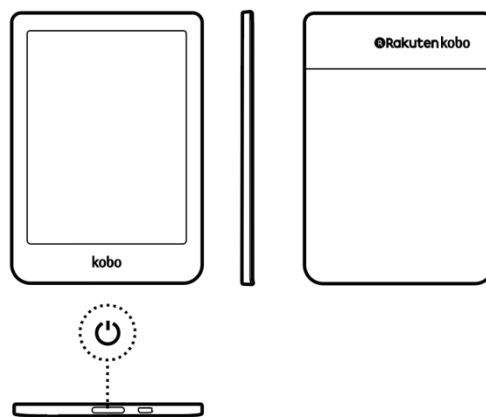
Mise en veille / Arrêt :

Si vous mettez la liseuse en veille, lorsque vous la rallumez, le dernier écran visionné s'affiche directement.

Si vous éteignez la liseuse, c'est votre page d'accueil qui s'affichera lorsque vous la rallumerez.

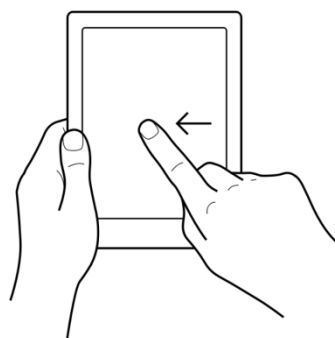
- **Allumer la liseuse** : maintenez le bouton d'alimentation appuyé pendant une seconde. La liseuse s'allume et l'écran de marche s'affiche.
- **Éteindre la liseuse** : maintenez le bouton d'alimentation appuyé jusqu'à ce que l'écran « Éteint » s'affiche.
- **Mettre la liseuse en veille** : appuyez sur le bouton d'alimentation et relâchez-le rapidement.
- **Réactiver la liseuse** : appuyez sur le bouton d'alimentation et relâchez-le rapidement.

Le bouton d'alimentation se trouve en bas du lecteur électronique.



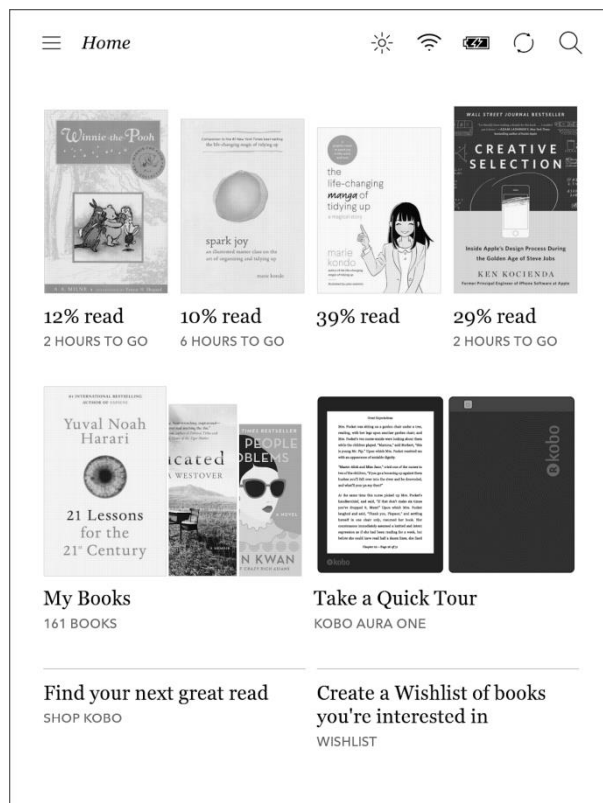
Lorsque la liseuse est allumée, vous pouvez toucher l'écran pour ouvrir des livres ou tourner les pages.

- **Toucher** : touchez légèrement l'écran pour ouvrir un livre, tourner une page ou sélectionner un menu.
- **Balayer** : utilisez ce geste pour tourner les pages et faire défiler les menus.



- **Appuyer longuement** : maintenez votre doigt appuyé sur l'écran. Appuyez longuement sur la couverture ou le titre d'un livre pour afficher plus d'options. Ce geste vous permet également de sélectionner du texte pendant la lecture. Appuyez longuement sur un mot puis relâchez : la liseuse surlignera la sélection et affichera un rond à chaque extrémité du mot. Faites glisser les ronds pour sélectionner plus de texte.

L'écran d'accueil vous présente un aperçu des livres que vous lisez actuellement et d'autres suggestions de lecture.



Pour ouvrir un livre, touchez la couverture. Les livres que vous avez ouverts récemment apparaissent en haut de l'écran.

Touchez n'importe laquelle de ces icônes sur votre écran d'accueil :



Icône Menu : ouvrez le menu de la liseuse.



Icône Batterie : vérifiez le niveau de charge de la batterie et modifiez les paramètres d'économie d'énergie.

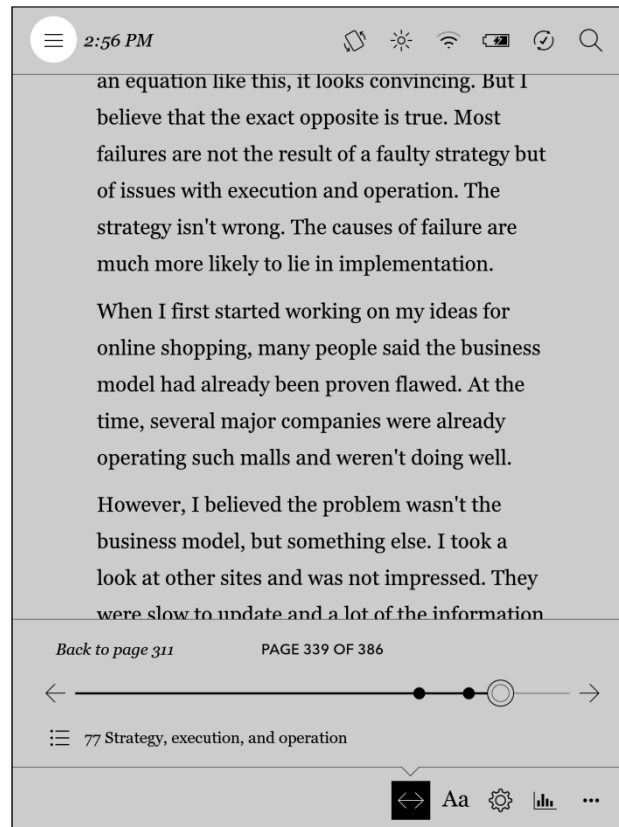


Icône Recherche : recherchez des livres sur la liseuse Kobo.

Retourner à l'écran d'accueil pendant la lecture

Si vous lisez un livre et souhaitez afficher l'écran d'accueil, suivez les étapes suivantes :

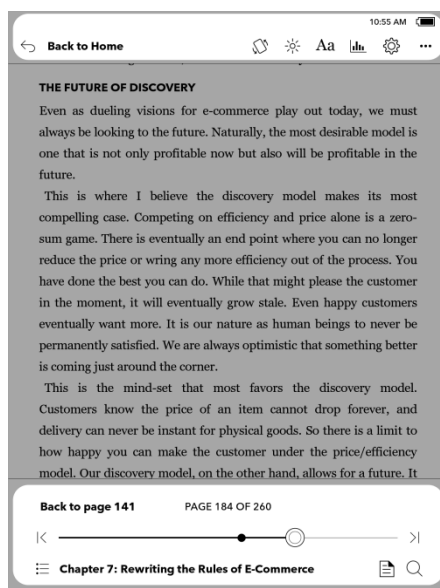
1. Pendant la lecture, touchez le centre de l'écran.
Le menu Lecture s'affiche.
2. Touchez l'icône Menu ☰ en haut de l'écran.














Menu Lecture

1. Pendant la lecture, touchez le centre de l'écran.

Le menu Lecture s'affiche.




Sélectionnez une icône dans le menu Lecture :

-  **Icône Retour** : utilisez-la pour revenir à l'écran d'accueil.
-  **Icône Police** : agrandissez ou réduisez le texte et sélectionnez un style de police.
-  **Icône de lecture des statistiques** : Voir la progression de la lecture de votre livre.
-  **Icône Table des matières** : affichez la table des matières.
-  **Icône Paramètres de lecture** : configurez les commandes à l'écran, l'apparence des pages et bien plus.
-  **Icône Menu** : rédigez une critique, consultez les détails du livre et bien plus.
-  **Icône Chapitre précédent** : utilisez-la pour revenir au chapitre précédent.
-  **Icône Chapitre suivant** : utilisez-la pour accéder au chapitre précédent.
-  **Icône Cercle** : faites glisser pour parcourir rapidement les pages.
-  **Icône Point** : touchez-la pour revenir à une page précédemment ouverte.
-  **Icône Recherche** : touchez-la pour rechercher des mots-clés dans votre livre.

 **Icône Annotation** : touchez-la pour consulter vos annotations et passages surlignés.


Agrandir ou réduire le texte

Agrandissez ou réduisez la taille de la police pour rendre la lecture plus agréable.

1. Pendant la lecture, touchez le centre de l'écran.
Le menu Lecture s'affiche.
2. Touchez l'icône Police **Aa** en bas de l'écran.
3. À côté de Taille de la police, faites glisser le cercle  pour agrandir ou réduire la police.
Remarque : vous pouvez également régler la taille de la police à l'aide des icônes plus et moins.
4. Touchez le centre de la page pour reprendre la lecture.


Afficher la table des matières

Utilisez la table des matières pour accéder à n'importe quelle partie de votre livre.

1. Pendant la lecture, touchez le centre de l'écran. Le menu Lecture s'affiche.
2. Touchez l'icône Table des matières  en bas de l'écran.
3. Touchez le titre d'un chapitre pour y accéder.


Voir les livres qui sont sur votre liseuse

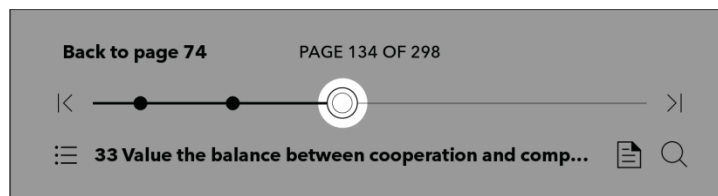
Le menu « Mes livres » vous permet de voir tous les livres qui se trouvent sur la liseuse Kobo.

1. Accédez à votre écran Accueil.
2. Touchez l'icône Menu  en haut de l'écran.
3. Touchez **Mes livres**.
4. Touchez la couverture d'un livre pour l'ouvrir.

Parcourir rapidement les pages sur la liseuse

Pendant la lecture de la liseuse, vous pouvez survoler des pages, sauter des chapitres ou tourner des pages.

1. Pendant la lecture, touchez le centre de l'écran.
Le menu Lecture s'affiche.
2. Faites glisser le cercle  de la barre de navigation vers la gauche ou la droite pour parcourir l'intégralité du livre. Un aperçu de la page sera visible au centre de l'écran.



3. Touchez l'aperçu de la page au centre de l'écran pour commencer la lecture.

12:06 PM

Back to Home

up the whole night before.

When cooperation with supplier, customers and firms producing complementary or related products. For example, Ford and Toyota teamed up in 2013 to design new hybrid systems technology, Microsoft and Intel created a long working relationship around Intel chips and Microsoft software, and the US Postal Service entered into cooptation arrangements with rivals FedEx and UPS.

It's important that cooperation and competition exist side - by - side, and that they are well - balanced. To strike this balance, you must abandon any law - of - the - jungle ideas you may have and look at your business from a broader perspective. You must realize that without the development of society or an industry, individuals and businesses alone are not able to develop.

Competition is important, but does it contribute to overall development or hinder it? You have to pause for a second sometimes and really think about this. Should you be competing or cooperating? Swallow your pride and think about it objectively from a third

them at all in their working lives. But the reason it

Back to page 74 PAGE 134 OF 298

33 Value the balance between cooperation and comp...