

COMMENT TÉLÉCHARGER UN LIVRE NUMÉRIQUE SUR TABLETTE ET SMARTPHONE



Le Prêt numérique en Bibliothèque (PNB) est un dispositif mis en place par les éditeurs et soutenu par le Ministère de la Culture, qui permet aux bibliothèques de prêter en toute légalité des fichiers numériques.

Les livres numériques de la médiathèque de La Garenne-Colombes sont protégés par des **DRM** (Digital Right Management), sorte de verrous numériques : ils ont été créés pour préserver les droits d'auteur et protéger les livres numériques contre le piratage.

CONDITIONS DE PRÊT


Avec votre abonnement à la Carte +, vous pouvez emprunter 5 livres numériques pour 4 semaines, renouvelables une fois 15 jours. Vous pouvez également réserver 5 livres numériques.


Les prêts simultanés sont limités par certains éditeurs, les livres numériques ne sont donc parfois pas disponibles car le nombre maximal de copies a été téléchargé par les utilisateurs ; il faut donc attendre que la durée de prêt d'un des livres numériques expire pour qu'une copie soit à nouveau disponible.

EMPRUNTER UN LIVRE NUMÉRIQUE SUR LE SITE INTERNET DE LA MÉDIATHÈQUE DE LA GARENNE-COLOMBES

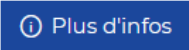
Rendez-vous sur le site Internet de la médiathèque de La Garenne-Colombes : <https://www.mediatheque-lagarennecolombes.fr/>

- Identifiez-vous dans « Se connecter » avec les identifiants de votre compte lecteur.
- Puis recherchez un livre numérique. Deux possibilités s'offrent à vous :
 1. Dans la zone de recherche, tapez le titre et / ou l'auteur. Tous les documents, papier et numérique, apparaissent.


Les livres numériques sont identifiés par ce logo : 



LES ENFANTS SONT ROIS
Livre | Vigan, Delphine de (1966-....). Auteur | 2021
Mélanie, mariée et mère de famille, a pour habitude de mettre en scène Sammy et Kimmy, ses deux enfants, sur sa chaîne Youtube Happy récré. Le jour où Kimmy, sept ans, disparaît en bas de chez elle, Clara, chargée de l'enquête, dé...

 Plus d'infos

+ nouveau tag



Réservé, mis à disposition

> Réserver



LES ENFANTS SONT ROIS
Livre numérique | Vigan, Delphine de. Auteur | 2021
"La première fois que Mélanie Claux et Clara Roussel se rencontrèrent, Mélanie s'étonna de l'autorité qui émanait d'une femme aussi petite et Clara remarqua les ongles de Mélanie, leur vernis rose à paillettes qui luisait dans l'o..."

 Plus d'infos

+ nouveau tag



- Sur le site de la Médiathèque, sélectionnez « Livres numériques » dans la barre de recherche et lancer une recherche à vide pour obtenir l'ensemble des livres numériques disponibles.



- Choisissez le livre que vous souhaitez emprunter.
- Allez sur la notice du livre et cliquez sur « Télécharger ».

Se procurer le document

LIVRE NUMÉRIQUE - 2021					
Format de fichier	Protection	Accès restant	Accès simultané	Extrait	Emprunter
Epub	Adobe DRM ou LCP	30	5	Extrait ▾	Télécharger

- Un formulaire apparaît.
Dans « Sélectionnez votre application de lecture préférée », sélectionnez « Baobab ». L'application Baobab permet de ne pas avoir à créer ou utiliser de compte Adobe.
- Choisissez une question secrète et renseignez votre réponse, puis cliquez sur « Télécharger ».

Téléchargement de 'Les enfants sont rois'

⌚ Vous pouvez emprunter jusqu'à 5 titres en simultané (avec possibilité de restitution anticipée) et jusqu'à 30 titres par mois
 🔍 Vous avez 0 prêt en cours et avez effectué 0 prêt ce mois-ci.
 ⌚ Durée de prêt : 30 jours

1. 1
Sélectionnez votre application de lecture préférée

Baobab ▾

2. 2
Choisissez votre question secrète

La question secrète et la réponse associée vous seront demandées lors de l'ouverture du livre numérique sur votre périphérique de lecture. Veillez donc à choisir une question dont la réponse est unique et facile à retenir. **Attention à l'utilisation des majuscules et des caractères accentués.**

Question secrète :

▾

Réponse :

▾

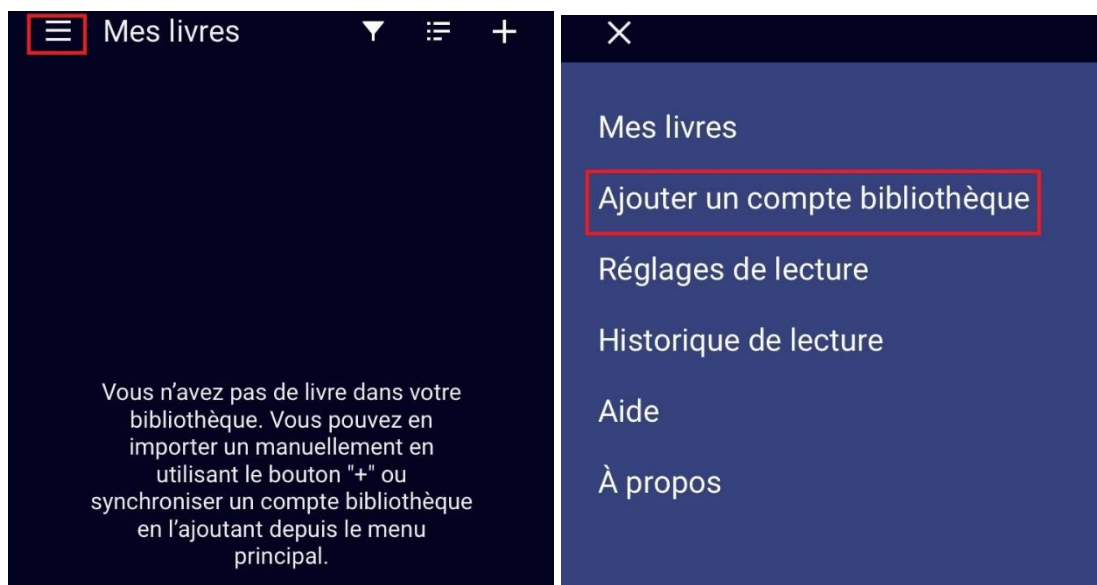
Mémoriser mes choix pour les prochains téléchargements

Annuler Télécharger

SUR VOTRE SMARTPHONE OU TABLETTE, INSTALLEZ L'APPLICATION BAOBAB



1. Ouvrez l'application et ajoutez un compte en cliquant sur les paramètres en haut à gauche puis sur « Ajouter un compte bibliothèque ».



2. Recherchez la médiathèque de La Garenne-Colombes.



3. La médiathèque apparaît avec son adresse, sélectionnez-là.



4. Créez votre compte en renseignant les mêmes identifiants que votre compte lecteur.



Votre numéro de carte

Votre mot de passe par défaut (4 premières lettres de votre nom de famille en majuscules et votre année de naissance en 4 chiffres) ou votre mot de passe personnel

5. Récupérez vos prêts.



6. Vos prêts numériques apparaissent dans « Mes livres ».

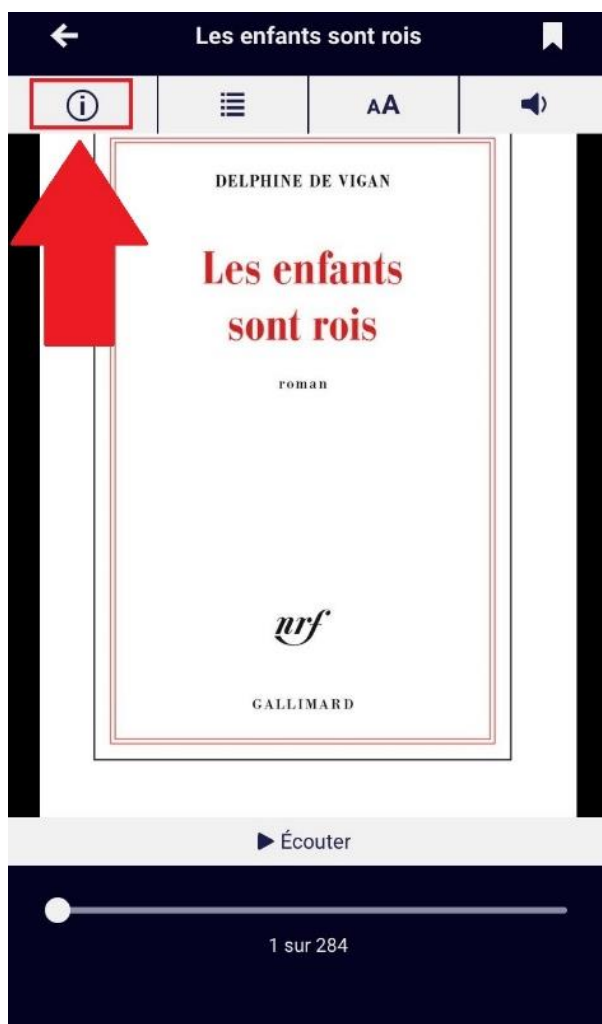


A l'ouverture du livre, une question secrète est posée : renseignez la même réponse que sur le site Internet de la Médiathèque.

Le livre apparaîtra dans Baobab pendant toute la durée du prêt (4 semaines).

RETOUR ANTICIPÉ ET PROLONGATION

- Ouvrez le livre.
- Accédez aux options en touchant une fois l'écran puis ouvrez le menu « Informations ».



- Depuis cet écran, vous pouvez restituer un document avant sa date de fin (le livre est automatiquement retiré de votre compte lecteur et n'est plus visible dans Baobab) ; prolonger la durée de votre prêt.



Pour découvrir l'application Baobab en vidéo suivez ce lien :

https://youtube.com/playlist?list=PLmteg8IK-YX-Uflog1O2LusD0y3_doLp2

Vous pouvez à présent commencer à lire !

Un doute ? Une question ? Pas de panique !

N'hésitez pas à nous solliciter !

20/22 rue de Châteaudun

92250 La Garenne-Colombes

01 72 42 45 68